

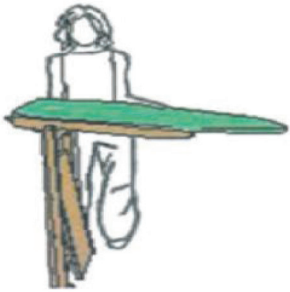
biber

Bügelbrett Buche, natur




Anleitung

Aufbau



1. Die Arbeitsfläche anheben, bis sich die Trägerstruktur aufklappt.



2. Das Bügelbrett waagrecht halten und die Abstellfläche aufklappen.



3. Die untere Ablagefläche ebenfalls in waagrechte Position bringen.

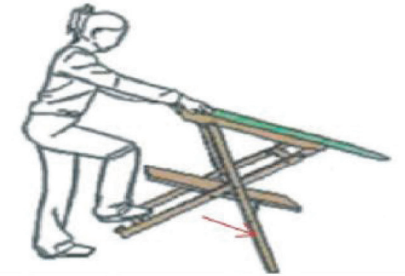


4. Das Bügelbrett in der gewünschten Höhe fixieren.


Abbau



1. An den hinteren Teil des Bügeltisches stehen.



2. Die hintere Seite leicht anheben und den Bügeltisch in schräge Position bringen. Mit dem Fuß den Fußteil nach vorne drücken, damit es einklappt.



3. Während die Arbeitsfläche in gerader Position gehalten wird, schließt sich der Fußteil mit Hilfe der angebrachten Führungsschienen.



4. Sobald der Fußteil komplett geschlossen ist, die Arbeitsfläche in senkrechte Position bringen.