

biber

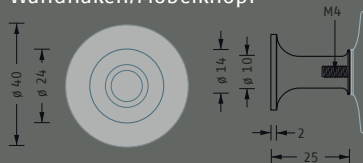
Wandhaken mit Haftsauger



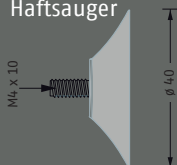
Anleitung

Lieferumfang

1 x Wandhaken/Möbelknopf



1 x Haftsauger

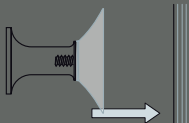


1 x M4-x-25-Kreuzschlitz-Senkkopfschraube



Montage

1. Wandhaken mit Haftsauger verschrauben.
Anbringung auf Flächen frei positionierbar.



Oder

2. Möbelknopf rückseitig auf Möbel mit Schraube montieren.

